



Bildungsbericht

Materialband Schulstatistik der berufsbildenden Schulen der Hansestadt Lübeck Schuljahr 2013/2014



Dorothea-Schlözer-Schule



Friedrich-List-Schule



Emil-Possehl-Schule



*Gewerbeschule für Nahrung und
Gastronomie*



Hanse-Schule

Impressum

Herausgeber: Hansestadt Lübeck
Bereich Schule und Sport
23539 Lübeck

AnsprechpartnerIn: Kira Schneppe, Tel. (0451) 122-4017,
e-mail: kira.schneppe@luebeck.de

Druck: Zentrale Vervielfältigungsstelle der Hansestadt Lübeck

Internet: www.luebeck.de

Inhaltsverzeichnis

	Seite
1.0 Vorbemerkungen	1
2.0 SchülerInnen an den berufsbildenden Schulen der Hansestadt Lübeck im Schuljahr 2013/2014	2
2.1 Tabellarische Übersicht	2
2.2 Diagramm: Verteilung der SchülerInnen an den Berufsschulen der Hansestadt Lübeck im Schuljahr 2013/2014	3
3.0 Herkunft der SchülerInnen an den berufsbildenden Schulen der Hansestadt Lübeck	4
3.1 Dorothea-Schlözer-Schule	4
3.2 Emil-Possehl-Schule	5
3.3 Friedrich-List-Schule	6
3.4 Gewerbeschule Nahrung und Gastronomie	7
3.5 Hanse-Schule für Wirtschaft und Verwaltung	8
4.0 Entwicklung der Schülerzahlen an den berufsbildenden Schulen der Hansestadt Lübeck	9
4.1 Übersicht Schülerzahlen	9
4.2 Diagramm: Entwicklung der Schülerzahlen an den Berufsschulen der Hansestadt Lübeck 2006/07 – 2013/14	10
5.0 Berufsbildende Schulen – Abschlüsse	11
6.0 Allgemeines	12
6.1 Adressverzeichnis der Berufsschulen der Hansestadt Lübeck	12
6.2 Übersichtskarte der Berufsschulen der Hansestadt Lübeck	13

1.0 Vorbemerkungen

Die Umsetzung der beschlossenen Berufsschulentwicklung an der Emil-Possehl-Schule wurde wie geplant im Jahr 2013 mit der Einweihung der neuen KFZ-Abteilung abgeschlossen.

Die Trakte I und II der Hanse-Schule sind komplett fertig gestellt. Die Arbeiten an Trakt III werden bis April 2014 beendet worden sein und der Trakt IV (Anbau von drei Klassenräumen) soll wie geplant Ende 2014 an die Schule übergeben werden. Somit ist dann für die Hanse-Schule die Berufsschulentwicklung gänzlich vollzogen.

Die geplanten zehn Fachräume für die Friedrich-List-Schule sind ebenfalls im Jahre 2013 fertig gestellt worden. Die Restarbeiten werden bis zu den Osterferien 2014 erledigt sein.

Somit ist die gesamte Berufsschulentwicklung für die Hansestadt Lübeck zum Ultimo 2014 vollständig abgeschlossen.

Die Schülerzahl an den berufsbildenden Schulen der Hansestadt Lübeck ist im Schuljahr 2013/2014 um 401 SchülerInnen gestiegen. Dies entspricht einem Anstieg von fast 3,7 %. Diese Steigerung kommt hauptsächlich durch die hohe Zahl der SchülerInnen mit Ausbildungsverhältnis zustande. Während zwar wie im letzten Jahr ein Rückgang der SchülerInnen mit Ausbildungsverhältnis an der Gewerbeschule Nahrung und Gastronomie zu verzeichnen ist (174 SchülerInnen), ist eine signifikante Steigerung dieser an der Emil-Possehl-Schule zu beobachten (546 SchülerInnen).

An den anderen berufsbildenden Schulen bleiben die SchülerInnenzahlen relativ konstant. Auch bei der Anzahl der SchülerInnen in den unterschiedlichen Bildungsgängen ergeben sich ansonsten keine nennenswerten Abweichungen.

2.0 SchülerInnen an den berufsbildenden Schulen der Hansestadt Lübeck im Schuljahr 2013/2014

2.1 Tabellarische Übersicht

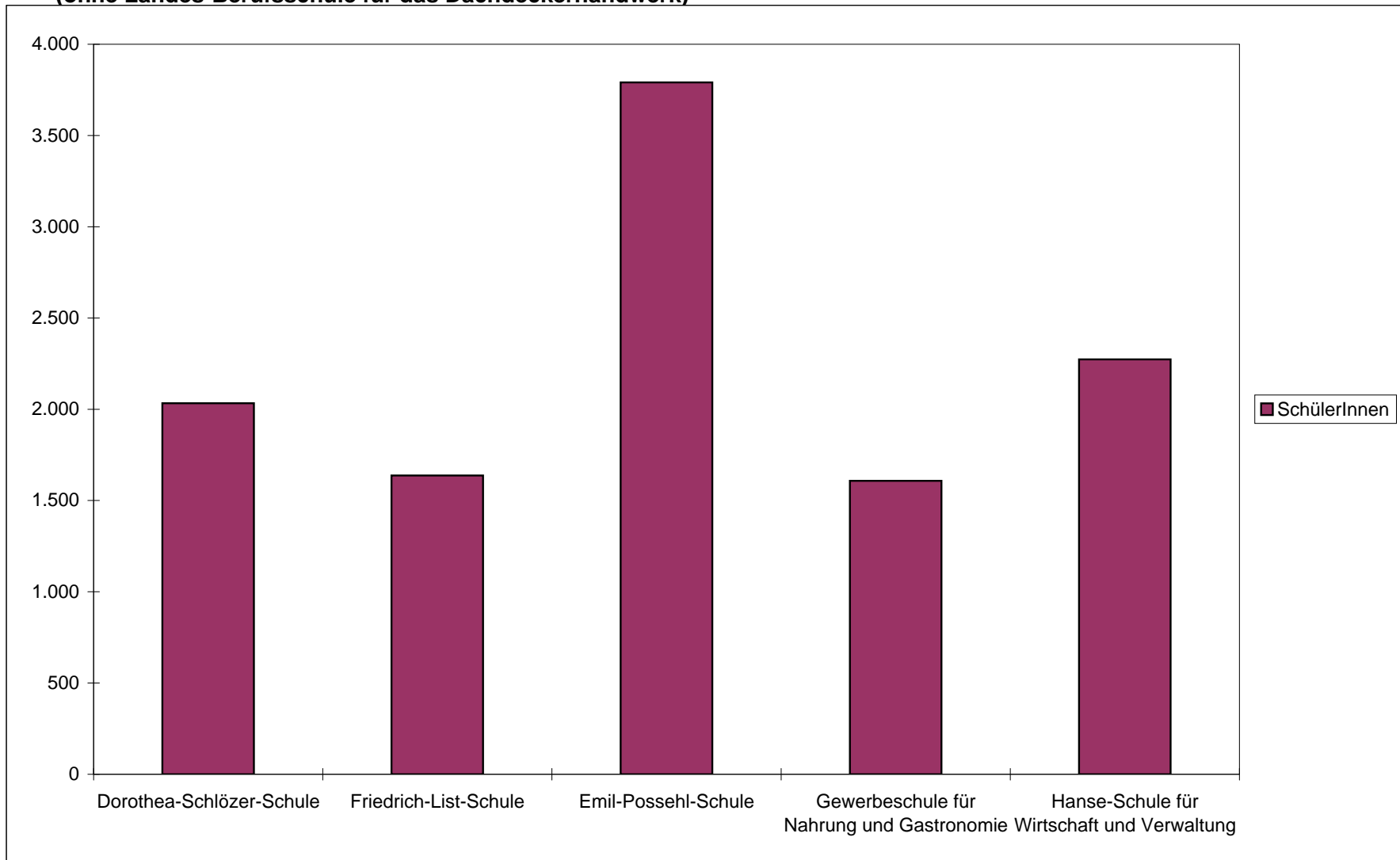
	Dorothea-Schlözer-Schule			Friedrich-List-Schule			Emil-Possehl-Schule ¹⁾			Gewerbeschule Nahrung und Gastronomie			Hanse-Schule für Wirtschaft und Verwaltung			Gesamt		
	Sch.	Kl.	dar. weibl.	Sch.	Kl.	dar. weibl.	Sch.	Kl.	dar. weibl.	Sch.	Kl.	dar. weibl.	Sch.	Kl.	dar. weibl.	Sch.	Kl.	dar. weibl.
SchülerInnen mit Behinderung	12		9													12		9
Berufsschule																		
a) mit Ausbildungsverhältnis	620	33	600	711	36	202	2.399	129	179	1.315	67	754	1.690	81	991	6.735	346	2.726
-BGJ-Vollzeit							27	1	2	34	1	14				61	2	16
-BGJ-Teilzeit																		
-ausbildungsvorbereitendes Jahr	73	4	65	19	1	6	96	6	7	79	5	35				267	16	113
-berufsvorbereitende Maßnahmen	40	3	27				112	7	32							152	10	59
b) ohne Ausbildungsverhältnis	93	3	87				101	7	2							194	10	89
Berufsfachschule																		
Vollzeit	533	22	407	473	19	212	394	17	53	55	3	32	224	9	90	1.679	70	794
Berufsoberschulen																		
Vollzeit	23	1	14				28	1	3	22	1	11	92	4	46	165	7	74
Fachoberschule																		
Vollzeit	27	1	17				65	3	2	35	2	12	46	2	26	173	8	57
berufliches Gymnasium																		
Vollzeit	357	15	278	434	19	221	274	12	44							1.065	46	543
Fachschule																		
Vollzeit	267	11	231				78	4	5	68	4	26				413	19	262
Teilzeit							217	11	12				221	12	106	438	23	118
Gesamt	2.033	93	1.726	1.637 ³⁾	75	641	3.791	198	341	1.608	83	884	2.273 ²⁾	108	1.259	11.342	557	4.851

1) an der Emil-Possehl-Schule wurden zusätzlich SchülerInnen der Landes-Berufsschule für das Dachdeckerhandwerk beschult. Dies waren insgesamt 517 SchülerInnen, darunter 4 weiblich, in 23 Klassen

2) und 2 Kurse für BerufsschülerInnen zum Erwerb der Fachhochschulreife an der Hanse-Schule

3) und 2 Kurse für BerufsschülerInnen zum Erwerb der Fachhochschulreife an der Friedrich-List-Schule

2.2 Verteilung der SchülerInnen an den Berufsschulen der Hansestadt Lübeck im Schuljahr 2013/2014 (ohne Landes-Berufsschule für das Dachdeckerhandwerk)



3.0 Herkunft der SchülerInnen an den berufsbildenden Schulen der Hansestadt Lübeck

3.1 Dorothea-Schlözer-Schule

(bezogen auf den Eingangsjahrgang)

	duale Ausbildung	Berufsvorbe- reitung	Berufsfach- schule	berufliches Gymnasium	Fach-/ Berufs- oberschule
A. Allgemeinbildende Schulen					
a) aus Lübeck					
Förderzentrum	2	1	0	0	
Hauptschule	32	8	8	0	
Realschule	77	2	15	37	
Regionalschule	5	0	61	16	
Gemeinschaftsschule ohne Abitur	26	8	179	111	
Gymnasium ohne Abitur	13	1	11	21	
Gemeinschaftsschule mit Abitur	0	0	0	0	
Gymnasium mit Abitur	5	0	0	0	
Gesamt	160	20	274	185	0
b) Einpendler					
Förderzentrum	2	0	0	0	
Hauptschule	12	3	8	0	
Realschule	53	1	3	13	
Regionalschule	3	4	19	21	
Gemeinschaftsschule ohne Abitur	30	0	77	37	
Gymnasium ohne Abitur	8	0	3	0	
Gemeinschaftsschule mit Abitur	3	0	0	0	
Gymnasium mit Abitur	5	0	0	0	
Gesamt	116	8	110	71	0
B. Berufsbildende Schulen					
a) aus Lübeck					
duale Ausbildung	42	1	20	8	11
Berufsvorbereitung (z.B. AVJ, BGJ, BJA, EQJ, etc.)	44	5	34	2	0
Berufsfachschule und Fachschule	112	1	55	62	12
Berufliches Gymnasium	13	0	3	11	1
Fachoberschule	4	0	0	0	6
Berufsoberschule	0	0	0	0	2
Gesamt	215	7	112	83	32
b) Einpendler					
duale Ausbildung	33	0	5	3	7
Berufsvorbereitung (z.B. AVJ, BGJ, BJA, EQJ, etc.)	30	2	8	2	0
Berufsfachschule und Fachschule	48	0	19	12	6
Berufliches Gymnasium	6	0	0	1	0
Fachoberschule/ Berufsoberschule	4	0	0	0	5
Gesamt	121	2	32	18	18
C. Sonstige (Uni, Wehrdienst u.ä.)	8	1	5	0	0
Insgesamt	620	38	533	357	50

3.0 Herkunft der SchülerInnen an den berufsbildenden Schulen der Hansestadt Lübeck

3.2 Emil-Possehl-Schule

(bezogen auf den Eingangsjahrgang)

	duale Ausbildung	Berufsvor- bereitung	Berufsfach- schule I + III	berufliches Gymnasium	Berufsein- gangsklassen	BGJ-Holz	Fachober- schule	Berufsober- schule	Fachschule
A. Allgemeinbildende Schulen									
a) aus Lübeck									
Förderzentrum	1	23	1	0		0			
Hauptschule	51	37	43	0		1			
Realschule	41	2	23	30		4			
Regionalschule	1	1	10	4		0			
Gemeinschaftsschule ohne Abitur	38	1	34	30		1			
Gymnasium ohne Abitur	7	0	34	1		2			
Gemeinschaftsschule mit Abitur	2	0	0	0		0			
Gymnasium mit Abitur	12	0	0	0		1			
Gesamt	153	64	145	65	0	9			
b) Einpendler									
Förderzentrum	0	4	0	0		0			
Hauptschule	47	6	16	0		1			
Realschule	158	0	14	12		0			
Regionalschule	6	0	2	3		0			
Gemeinschaftsschule ohne Abitur	116	3	18	20		1			
Gymnasium ohne Abitur	14	0	0	0		0			
Gemeinschaftsschule mit Abitur	1	0	0	0		0			
Gymnasium mit Abitur	30	0	0	0		0			
Gesamt	372	13	50	35	0	2			
B. Berufsbildende Schulen									
a) aus Lübeck									
duale Ausbildung	20	0	7	2		0	39	0	36
Berufsvorbereitung (z.B. AVJ, BGJ, BJA, EQJ, etc.)	22	17	9	5		4	2	1	2
Berufsfachschule und Fachschule	48	0	36	12		5	0	8	0
Berufliches Gymnasium	11	0	1	0		0	0	0	0
Fachoberschule	1	0	0	0		0	0	9	0
Berufsoberschule	1	0	0	0		0	0	0	1
Fachschule	0	0	0	0		0	0	0	2
Gesamt	103	17	53	19	0	9	41	18	41
b) Einpendler									
duale Ausbildung	11	2	4	0		0	22	0	51
Berufsvorbereitung (z.B. AVJ, BGJ, BJA, EQJ, etc.)	19	0	3	0		1	2	0	16
Berufsfachschule und Fachschule	57	0	7	2		2	0	6	0
Berufliches Gymnasium	16	0	1	1		2	0	0	0
Fachoberschule	1	0	0	0		0	0	4	1
Berufsoberschule	0	0	0	0		0	0	0	0
Fachschule	0	0	0	0		0	0	0	8
Gesamt	104	2	15	3	0	5	24	10	76
C. Sonstige (Uni, Wehrdienst u.ä.)	0	0	0	0	0	0	0	0	0
Insgesamt	732	96	263	122	0	25	65	28	117

3.0 Herkunft der SchülerInnen an den berufsbildenden Schulen der Hansestadt Lübeck

3.3 Friedrich-List-Schule

(bezogen auf den Eingangsjahrgang)

	duale Ausbildung	Berufsfach- schule	berufliches Gymnasium
A. Allgemeinbildende Schulen			
a) aus Lübeck			
Förderzentrum	0	0	0
Hauptschule	8	4	0
Realschule	13	4	15
Regionalschule	0	12	9
Gemeinschaftsschule ohne Abitur	8	106	52
Gymnasium ohne Abitur	5	9	5
Gemeinschaftsschule mit Abitur	0	0	0
Gymnasium mit Abitur	10	0	0
Gesamt	44	135	81
b) Einpendler			
Förderzentrum	0	0	0
Hauptschule	25	2	0
Realschule	7	3	12
Regionalschule	2	0	6
Gemeinschaftsschule ohne Abitur	19	33	43
Gymnasium ohne Abitur	8	2	11
Gesamtschule mit Abitur	2	0	0
Gymnasium mit Abitur	21	0	0
Gesamt	84	40	72
B. Berufsbildende Schulen			
a) aus Lübeck			
duale Ausbildung	5	2	1
Berufsvorbereitung (z.B. AVJ, BGJ, BJA, EQJ, etc.)	10	0	0
Berufsfachschule und Fachschule	25	59	29
Berufliches Gymnasium	12	3	0
Fachoberschule/ Berufsoberschule	5	0	0
Gesamt	57	64	30
b) Einpendler			
duale Ausbildung	7	0	1
Berufsvorbereitung (z.B. AVJ, BGJ, BJA, EQJ, etc.)	7	0	0
Berufsfachschule und Fachschule	40	9	3
Berufliches Gymnasium	8	2	0
Fachoberschule/ Berufsoberschule	1	0	0
Gesamt	63	11	4
C. Sonstige (Uni, Wehrdienst u.ä.)	6	9	2
Insgesamt	254	259	189

3.0 Herkunft der SchülerInnen an den berufsbildenden Schulen der Hansestadt Lübeck

3.4 Gewerbeschule Nahrung und Gastronomie

(bezogen auf den Eingangsjahrgang)

	duale Ausbildung	Berufsvor- bereitung	Berufsfach- schule	berufliches Gymnasium	Fachober- schule	Berufsober- schule
A. Allgemeinbildende Schulen						
a) aus Lübeck						
Förderzentrum	5	8	0			
Hauptschule	26	24	10			
Regionalschule	29	6	4			
Gemeinschaftsschule ohne Abitur	9	14	5			
Gymnasium ohne Abitur	4	2	0			
Gemeinschaftsschule mit Abitur	2	0	0			
Gymnasium mit Abitur	9	0	0			
Gesamt	84	54	19			
b) Einpendler						
Förderzentrum	6	4	0			
Hauptschule	28	1	0			
Regionalschule	52	2	0			
Gemeinschaftsschule ohne Abitur	28	3	2			
Gymnasium ohne Abitur	5	0	0			
Gemeinschaftsschule mit Abitur	1	0	0			
Gymnasium mit Abitur	18	0	0			
Gesamt	138	10	2			
B. Berufsbildende Schulen						
a) aus Lübeck						
duale Ausbildung	11	0	2		22	0
Berufsvorbereitung (z.B. AVJ, BGJ, BJA, EQJ, etc.)	22	15	4		0	0
Berufsfachschule und Fachschule	40	0	10		0	0
Berufliches Gymnasium	15	0	0		0	0
Fachoberschule/ Berufsoberschule	1	0	0		0	8
Gesamt	89	15	0		22	8
b) Einpendler						
duale Ausbildung	9				13	0
Berufsvorbereitung (z.B. AVJ, BGJ, BJA, EQJ, etc.)	21				0	0
Berufsfachschule und Fachschule	31				0	0
Berufliches Gymnasium	10				0	0
Fachoberschule/ Berufsoberschule	0				0	14
Gesamt	71	0	0		13	14
C. Sonstige (Uni, Wehrdienst u.ä.)	52	0	24		0	0
Insgesamt	434	79	45	0	35	22

3.0 Herkunft der SchülerInnen an den berufsbildenden Schulen der Hansestadt Lübeck

3.5 Hanse-Schule für Wirtschaft und Verwaltung

(bezogen auf den Eingangsjahrgang)

	duale Ausbildung	Berufsvor- bereitung	Berufsfach- schule	Fachober- schule	Berufsüber- schule
A. Allgemeinbildende Schulen					
a) aus Lübeck			111		
Förderzentrum	0				
Hauptschule	36				
Realschule	58				
Regionalschule	1				
Gemeinschaftsschule ohne Abitur	0				
Gymnasium ohne Abitur	2				
Gemeinschaftsschule mit Abitur	15				
Gymnasium mit Abitur	53				
Gesamt	165		111		
b) Einpendler			31		
Förderzentrum	0				
Hauptschule	24				
Realschule	54				
Regionalschule	3				
Gemeinschaftsschule ohne Abitur	0				
Gymnasium ohne Abitur	4				
Gemeinschaftsschule mit Abitur	20				
Gymnasium mit Abitur	75				
Gesamt	180		31		
B. Berufsbildende Schulen					
a) aus Lübeck				35	42
duale Ausbildung	0				
Berufsvorbereitung (z.B. AVJ, BGJ, BJA, EQJ, etc.)	50				
Berufsfachschule und Fachschule	99				
Berufliches Gymnasium	20				
Fachoberschule/ Berufsoberschule	11				
Gesamt	180			35	42
b) Einpendler				11	50
duale Ausbildung	0				
Berufsvorbereitung (z.B. AVJ, BGJ, BJA, EQJ, etc.)	25				
Berufsfachschule und Fachschule	56				
Berufliches Gymnasium	24				
Fachoberschule/ Berufsoberschule	4				
Gesamt	109			11	50
C. Sonstige (Uni, Wehrdienst u.ä.)	13				
Insgesamt	647	0	142	46	92

4.0 Entwicklung der Schülerzahlen an den berufsbildenden Schulen der Hansestadt Lübeck

4.1 Übersicht Schülerzahlen

	Berufsschule															
	SchülerInnen mit u. ohne Ausbildungs- verhältnis		B G J		B B J AVJ/BVM		B F S		B A S B O S		F S		F O S		F G y	
	Sch.	Kl.	Sch.	Kl.	Sch.	Kl.	Sch.	Kl.	Sch.	Kl.	Sch.	Kl.	Sch.	Kl.	1) Sch.	Kl.
1986/87	10.358	465	493	23	174	9	1.086	50	116	6	352	19	275	11	462	-
1987/88	9.845	451	498	24	170	10	1.042	45	87	4	392	20	306	13	519	-
1988/89	9.095	434	516	23	138	8	978	45	85	4	397	20	328	13	546	-
1989/90	8.481	420	475	23	114	8	862	42	76	4	465	22	340	13	561	-
1990/91	7.997	399	473	22	95	6	849	40	84	4	535	26	359	14	609	-
1991/92	8.210	412	390	19	86	5	630	30	74	4	770	36	350	14	640	-
1992/93	8.271	409	348	16	92	6	781	36	76	4	634	33	315	16	707	-
1993/94	7.745	396	293	13	224	14	818	37	74	3	680	37	268	13	711	-
1994/95	7.178	375	270	12	279	18	864	37	45	2	664	34	225	10	658	-
1995/96	6.900	347	150	7	266	20	846	37	32	1	632	34	192	9	641	2)
1996/97	6.500	316	85	4	329	22	888	38	20	1	554	32	162	8	653	10
1997/98	6.325	308	87	4	463	28	980	42			573	33	141	8	639	10
1998/99	6.462	313	90	4	368	24	935	42			560	30	136	7	647	10
1999/00	6.717	331	93	4	324	24	898	41			561	30	172	9	653	10
2000/01	6.783	334	45	2	355	24	1.047	46	27	2	523	28	207	11	685	10
2001/02	6.633	335	39	2	360	24	1.112	50	41	3	503	28	191	10	684	10
2002/03	6.223	332	18	1	372	26	1.228	53	75	5	533	27	155	7	687	11
2003/04	6.134	322	15	1	475	32	1.338	56	117	5	525	26	141	6	737	12
2004/05	6.274	304	25	1	586	35	1.435	60	115	5	554	28	173	7	790	12
2005/06	6.207	305	25	1	499	31	1.585	68	103	5	534	24	138	6	818	12
2006/07	6.239	308	27	1	478	30	1.708	74	111	5	559	29	141	7	833	16
2007/08	6.522	317	29	1	534	32	1.771	75	100	5	553	28	129	6	873	14
2008/09	6.833	327	31	1	450	28	1.806	75	105	5	622	30	167	8	903	15
2009/10	7.230	360	30	1	388	26	1.861	77	132	6	773	34	189	8	973	36
2010/11	6.753	348	29	1	397	28	1.828	75	134	6	787	37	193	9	970	45
2011/12	6.697	341	30	1	382	26	1.801	74	193	8	776	36	178	7	1.001	46
2012/13	7.107	357	23	1	373	24	1.707	71	227	9	822	40	159	7	1.024	44
2013/14	6.929	356	61	2	419	26	1.679	70	165	7	851	42	173	8	1.065	46

Abkürzungen:

B G J = Berufsgrundbildungsjahr

B A S = Berufsaufbauschule

B B J = Berufsbefähigendes Jahr

B O S = Berufsoberschule ab 2000/2001

A V J = Ausbildungsvorbereitendes Jahr

F S = Fachschule

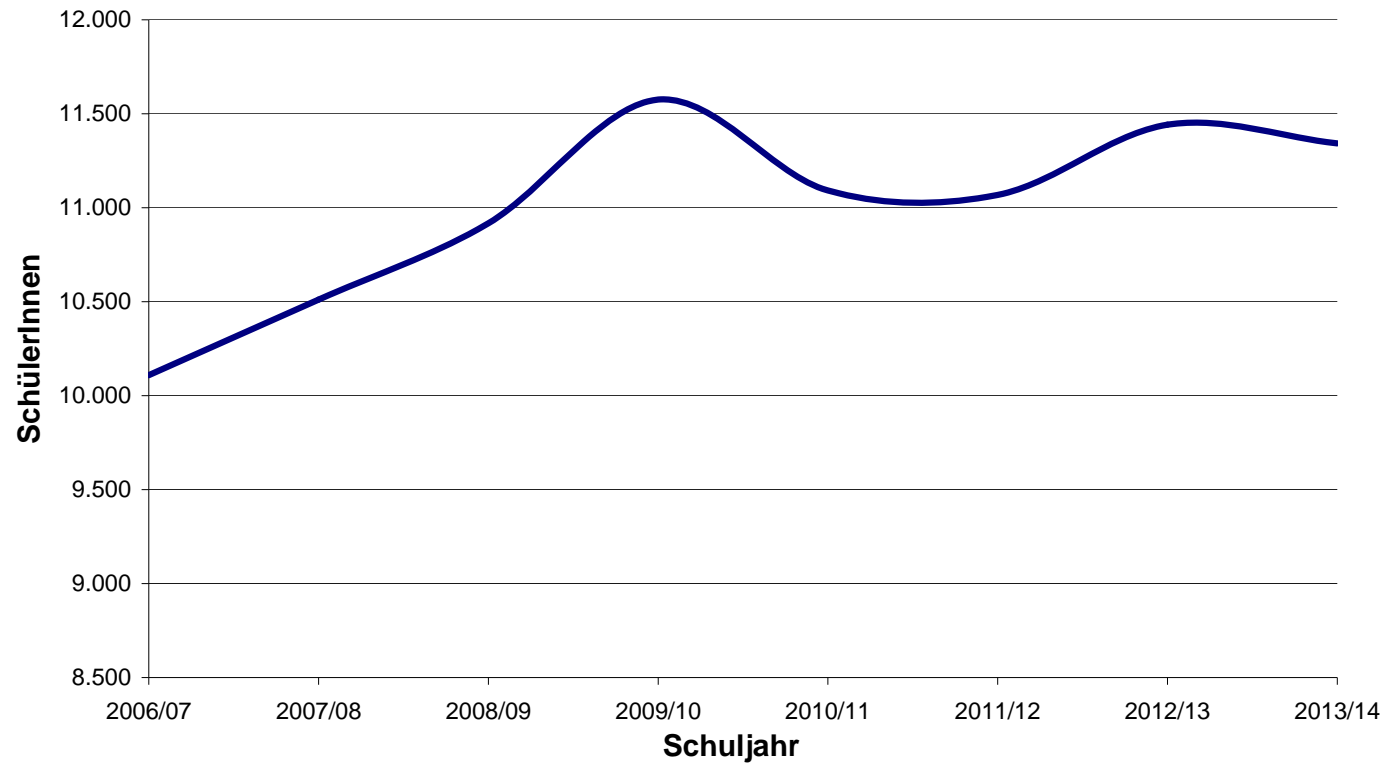
B V M = berufsvorbereitendes Jahr

F O S = Fachoberschule

B F S = Berufsfachschule

F G y = Fachgymnasium

4.2 Entwicklung der Schülerzahlen an den Berufsschulen der Hansestadt Lübeck 2006/07-2013/14



5.0 Berufsbildende Schulen - Abschlüsse

	BerufsschülerInnen								Ausbildungsvorbereitendes Jahr				berufsvorbereitende Maßnahmen (schulisch)				Berufsgrundbildungsjahr (schulisch)			
	mit Ausbildungsverhältnis				ohne Ausbildungsverhältnis				mit Abschluss		ohne ange- strebten Abschluss		mit Abschluss		ohne ange- strebten Abschluss		mit Abschluss		ohne ange- strebten Abschluss	
	mit Ab- schluss	dar. weibl.	ohne ange- strebten Abschluss	dar. weibl.	mit Ab- schluss	dar. weibl.	ohne ange- strebten Abschluss	dar. weibl.	mit Ab- schluss	dar. weibl.	ohne ange- strebten Abschluss	dar. weibl.	mit Ab- schluss	dar. weibl.	ohne ange- strebten Abschluss	dar. weibl.	mit Ab- schluss	dar. weibl.	ohne ange- strebten Abschluss	dar. weibl.
Dorothea-Schlözer-Schule	170	166	110	104	0	0	125	119	49	43	23	20	22	18	31	19				
Friedrich-List-Schule	235	62	76	18																
Emil-Possehl-Schule	693	71	649	77	124	30	297	30	62	11	49	3	40	16	62	23	21	3	9	0
Gewerbeschule Nahrung u. Gastronomie	350	202	284	142					17	7	10	8								
Hanse-Schule für Wirtschaft u. Verw.	1.496	890	194	101																
insgesamt	2.944	1.391	1.313	442	124	30	422	149	128	61	82	31	62	34	93	42	21	3	9	0

	Berufsfachschule				Berufsoberschule				Fachoberschule				berufliches Gymnasium				Fachschule			
	mit Ab- schluss	dar. weibl.	ohne ange- strebten Abschluss	dar. weibl.	mit Ab- schluss	dar. weibl.	ohne ange- strebten Abschluss	dar. weibl.	mit Ab- schluss	dar. weibl.	ohne ange- strebten Abschluss	dar. weibl.	mit Ab- schluss	dar. weibl.	ohne ange- strebten Abschluss	dar. weibl.	mit Ab- schluss	dar. weibl.	ohne ange- strebten Abschluss	dar. weibl.
Dorothea-Schlözer-Schule	200	154	101	75	17	13	7	7	16	16	5	5	77	62	74	58	61	54	22	18
- Gesundheit u. Ernährung	96	71	55	41																
- Sozialpädagogik	74	58	42	10																
- Sozialwesen	30	25	34	24																
Friedrich-List-Schule	141	67	46	24									98	54	52	25				
Emil-Possehl-Schule	101	12	152	23	31	6	2	0	32	2	9	0	49	11	65	20	78	3	26	1
Gewerbeschule Nahrung u. Gastronomie	43	21	8	6	13	8	3	1	26	10	10	4					34	17	6	0
Hanse-Schule für Wirtschaft u. Verw.	205	80	19	7	86	42	6	4	43	25	3	1					217	104	4	2
insgesamt	690	334	326	135	147	69	18	12	117	53	27	10	224	127	191	103	390	178	58	21

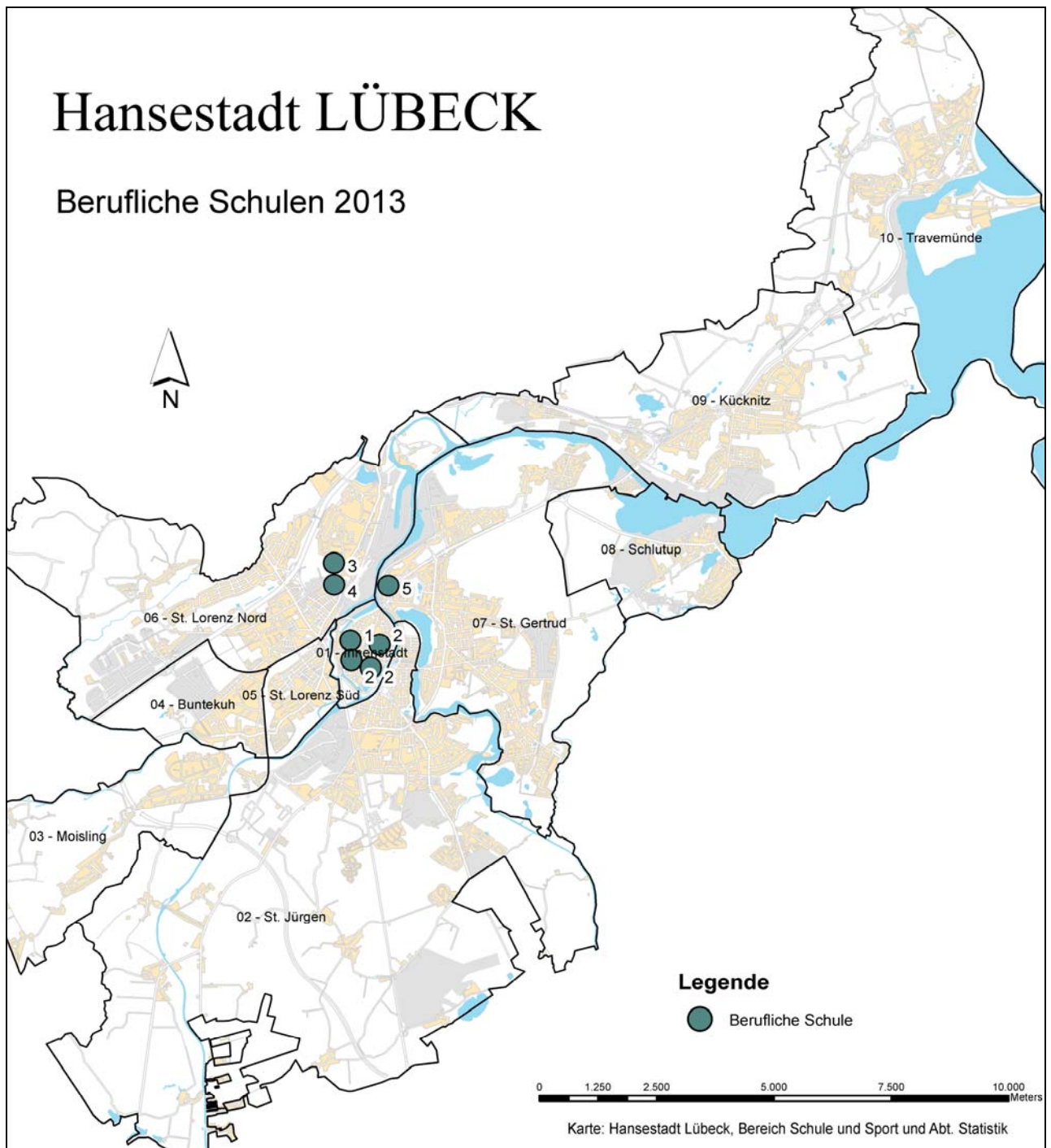
6. Allgemeines

6.1 Adressverzeichnis der Berufsschulen der Hansestadt Lübeck

Schule	Schwerpunkt	Anschrift	Stadtteil
Dorothea-Schlözer-Schule	Sozialwesen und Sozialpädagogik	Jerusalemsberg 1-3 23568 Lübeck	St.Gertrud
Friedrich-List-Schule	Wirtschaft	Georg-Kerschensteiner-Str. 29 23554 Lübeck	St. Lorenz Nord
Emil-Possehl-Schule	Baugewerbe, Technik und Wirtschaft	Georg-Kerschensteiner-Str. 27 23554 Lübeck	St. Lorenz Nord
Gewerbeschule - Nahrung und Gastronomie	Nahrung und Gastronomie	Parade 2 23552 Lübeck	Innenstadt
Hanse-Schule für Wirtschaft und Verwaltung	Wirtschaft und Verwaltung	Dankwatsgrube 14-22 23552 Lübeck	Innenstadt

Hansestadt LÜBECK

Berufliche Schulen 2013



Berufliche Schulen

- 1 Hanse-Schule für Wirtschaft und Verwaltung
- 2 Gewerbeschule – Nahrung und Gastronomie - Dankwartsgrube
- 2 Gewerbeschule Nahrung und Gastronomie – Schildstraße
- 2 Gewerbeschule – Nahrung und Gastronomie – Hotelfachschule
- 3 Emil-Possehl-Schule
- 4 Friedrich-List-Schule
- 5 Dorothea-Schlözer-Schule